

ÚDRŽBA MASÁŽNÍ VANY BEZ AUTOMATICKÉ HYGIENY

Protože tento systém neobsahuje automatickou hygienu, je potřeba 1x za 14 dní, maximálně 1x za měsíc provést standardní dezinfekci masážního systému. Napusťte plnou vanu tak, aby trysky byly dostatečně ponořené, přidejte originální dezinfekční prostředek. Na chvíli zapněte masážní systém, poté systém vypněte a nechte účinkovat 60 minut dezinfekční prostředek pouze v napuštěné vaně, poté vodu vypusťte. Vanu napusťte ještě jednou, pouze čistou vodou a na chvíli opět zapněte hydromasáž, poté vodu vypusťte. Tímto způsobem odstraníte z agregátů, rozvodných hadic a fitinků usazené nečistoty. Jsou to většinou nánosy mýdla, šamponů, olejů, zbytky kůže, na kterých mohou parazitovat nežádoucí mikroorganismy. Zároveň tím zabráníte usazování vodního kamene. Pokud se nečistota usazuje na samotných tryskách, očistěte je kartáčkem nebo hadříkem namočeným v neabrazivním čistícím prostředku. Doporučujeme po každé koupeli vanu a trysky umýt teplou vodou a vytřít do sucha.

ÚDRŽBA MASÁŽNÍ VANY S AUTOMATICKOU HYGIENOU

Jelikož máte ve výbavě systému i automatickou hygienu, po každé koupeli ji spustíte a řídicí jednotka provede celý „úklid“ během pár minut za Vás. Doporučujeme po každé koupeli vanu a trysky umýt teplou vodou a vytřít do sucha.

Díky tomu, že máte automatickou hygienu stačí, když 1x za 3 měsíce provedete standardní dezinfekci masážního systému. Napusťte plnou vanu tak, aby trysky byly dostatečně ponořené, přidejte originální dezinfekční prostředek. Na chvíli zapněte masážní systém, poté systém vypněte a nechte účinkovat alespoň 60 minut dezinfekční prostředek pouze v napuštěné vaně, poté vodu vypusťte a zapněte automatickou hygienu. Tímto způsobem odstraníte z agregátů, rozvodných hadic a fitinků usazené nečistoty. Jsou to většinou nánosy mýdla, šamponů, olejů, zbytky kůže, na kterých mohou parazitovat nežádoucí mikroorganismy. Zároveň tím zabráníte usazování vodního kamene. Pokud se nečistota usazuje na samotných tryskách, očistěte je kartáčkem nebo hadříkem namočeným v neabrazivním čistícím prostředku.

Poznámka: Pokud máte na vaně i zásobník na tablety, vložte tabletu Santech a poté spusťte automatickou hygienu.

Modelová řada Body 200




Hydromasáž
(modrá barva)

Příhřev
(červená barva)

Chromoterapie
(bez podbarvení)

Hygiena
(zelená barva)

OVLÁDÁNÍ HYDROMASÁŽE


	první sepnutí	vodní masáž sepne	kroužek svítí modře
	druhé sepnutí	vodní masáž se vypne	kroužek nesvítí

Funkce – ochrana před spuštěním naprázdno


Systém se skládá z kapacitního hladinového snímače, který chrání vanu před spuštěním bez vody. Hydromasáž nelze zapnout, je-li hladina vody ve vaně pod minimální úroveň. Optimální výška hladiny je 5 cm nad nejvýše umístěnou tryskou.

REGULACE intenzity masáže uzavíráním MAXITRYSEK

Otáčením středové části MAXITRYSKY ve směru hodinových ručiček lze úplně uzavřít proud vody. Při úplném uzavření trysky se zvýší rychlost proudění v ostatních tryskách. Při uzavření všech MAXITRYSEK docílíte maximální intenzity masáže zádové a nožní části.




REGULACE HYDROMASÁŽE POMOCÍ VZDUCHOVÝCH REGULÁTORŮ

	otáčení ve směru hodinových ručiček	snížování přísávání vzduchu	snížování hydromasážního efektu
	otáčení proti směru hodinových ručiček	zvýšování přísávání vzduchu	zvýšování hydromasážního efektu


Vzduchové regulátory jsou instalovány na bocích vany a umožňují plynulou regulaci množství přísávaného vzduchu a tím zvyšování či snižování hydromasážního efektu podle Vašich momentálních požadavků.

OVLÁDÁNÍ PŘÍHŘEVU

	první sepnutí	automatický příhřev zapnut	kroužek svítí červeně
	druhé sepnutí	automatický příhřev vypnut	kroužek nesvítí

Poznámka: Pokud chcete mít zapnutý příhřev, musí být zapnutá i hydromasáž.


OVLÁDÁNÍ CHROMOTERAPIE – za příplatek

	první sepnutí – krátký stisk	chromoterapie se aktivuje, barvy se automaticky mění	kroužek je bez podsvícení
	druhé sepnutí – dlouhý stisk (cca 2 sekundy)	zastaví se cyklus změny barev na aktuální barvě	kroužek je bez podsvícení
	další sepnutí – krátký stisk	chromoterapie se vypne	kroužek je bez podsvícení

Krátký stisk ovládacího tlačítka aktivuje chromoterapii, automaticky se mění barvy. Cyklus změny barev trvá cca 1,5 minuty. Barvy se mění v pořadí: bílá, přechod do modré, modrá, přechod do zelené, zelená, přechod do žluté, žlutá, přechod do červené, červená, přechod do bílé, bílá. Dlouhým stiskem tlačítka chromoterapie se zastaví automatická cyklace barev a zůstane svítit Vámi zvolená barva, při které jste provedli dlouhý stisk tlačítka. Dalším krátkým stiskem se chromoterapie vypne.

Po 30 minutách provozu se chromoterapie automaticky vypne.

OVLÁDÁNÍ AUTOMATICKÉ HYGIENY – za příplatek

	sepnutí - vana bez vody	hygiena se spustí po cca 2 minutách	kroužek svítí zeleně
		automatické vypnutí po provedení hygieny	kroužek nesvítí

Po stisknutí se rozsvítí zelený kroužek na ovladači. Následuje 2 minuty pauza, poté probíhá samotná hygiena, kdy dochází k proplachu hydromasážních hadic studenou vodou. Systém se automaticky vypne po dokončení tohoto procesu. Kroužek na ovladači nesvítí. V průběhu automatického čištění systému nelze vanu používat, nemačkejte ostatní tlačítka. Automatickou hygienu lze spustit pouze, když je vana bez vody. Proces automatické hygieny lze kdykoliv ukončit opětovným stisknutím tlačítka automatické hygieny.

Doporučujeme zapínat automatickou hygienu po každé koupeli.